
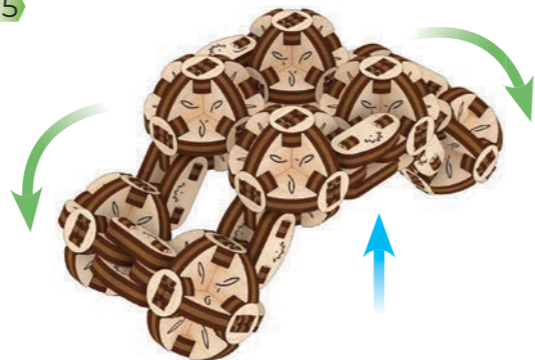


14



15



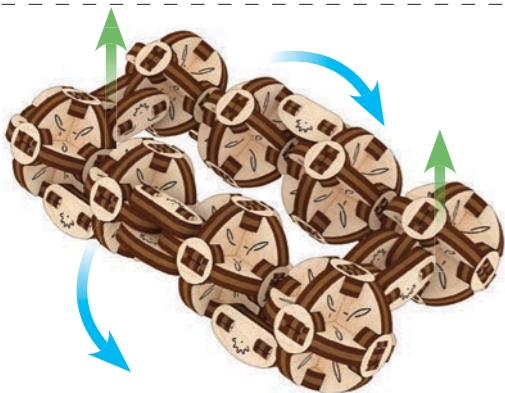
16



17



18



ENG Thanks for following along
on this journey with us.

UKR Дякуємо, що ви пройшли
цей шлях з нами.

FRA Merci de nous avoir accompagnés
tout au long de ces étapes.

DEU Vielen Dank, dass Sie diesen Weg
mit uns gegangen sind.

SPA Gracias por haber recorrido
el camino con nosotros.

ITA Grazie per aver fatto uesto percorso con noi.

JPN UGEARSをご利用

いただきありがとうございます

CHI 感谢您参与有趣的模型装配过程。

POR Obrigado por seguir nesta
jornada conosco.

POL Dziękujemy, że razem
z nami pokonałeś tę drogę!

KOR UGEARS 와 함께해 주셔서 감사합니다.

ugearsmodels.com

ENG Customer support

UKR Служба підтримки

FRA Service client **DEU** Kundendienst

SPA Servicio al cliente **ITA** Servizio di supporto

JPN お客様窓口 **CHI** 客户支持

POR Atendimento ao cliente

POL Wsparcie klienta **KOR** 고객지원

customerservice@ugearsmodels.com



FR
DONNEZ
OU
RECYCLEZ



ASSOCIATION



MAGASIN



LIVRAISON



DÉCHÈTERIE

Adresses sur quefairedemesdechets.fr

UGEARS
Mechanical models



Flexi-Cubus 2.0

UKR Сферокуб 2.0

FRA Flexi-Cubus 2.0

DEU Flexi-Würfel 2.0

SPA Flexicubo 2.0

ITA Flexi-Cubus 2.0

JPN フレキシキューバス 2.0

CHI 灵活的立方体 2.0

POL Sześcian sferyczny 2.0

POR Flexi-Cubus 2.0

KOR 플렉시 큐브 2.0



Find out MORE



ENG Wax the part with a regular candle (rub with a candle). **UKR** Змастіть деталь звичайною свічкою (потріть об свічку). **FRA** Lubrifiez la pièce avec une bougie ordinaire (frottez contre la bougie). **DEU** Reiben Sie das Teil mit einer einfachen Kerze etwas ein. **SPA** Engrase la pieza con una vela común (frote con una vela). **ITA** Incerare il componente (sfregare con la cera). **JPN** された部分に潤滑剤としてロウソクを塗ってください。 **CHI** 用普通蜡烛涂抹润滑部件 **POR** Encere a peça com uma vela comum (esfregue com uma vela). **POL** Przesmaruj zwykłą świecą. **KOR** 표시된 부분에 윤활을 위해 조를 칠해 주세요.

