



BUCKBEAK™ HIPPOGRIFF ГІПОГРИФ БАКБІК™

FRA Buck™ L'hippogriffe DEU Hippogreif Seidenschnebel™ Hippogreif
SPA Hipogrifo Buckbeak™ ITA Ippogrifo Fierobecco™ JPN Buckbeak™ ヒッポグリッブ
CHI 巴克比克™ 鹰头马身有翼兽 POR Buckbeak™ hipogrifo
POL Hipogryf Buckbeak™ KOR 벅비크™ 해마그리프



UGEARS
Mechanical models

Assembly instructions Інструкція зі складання

FRA Notice d'assemblage. DEU Aufbauanleitung.
SPA Instrucciones de montaje. ITA Istruzioni di montaggio.
JPN 組み立て説明書 CHI 装配说明书 POR Instruções de montagem.
POL Instrukcja montażu. KOR 조립 설명서.

ENG You can color the pieces in the boards, let them dry, then remove for assembly—or—assemble your model first, then paint or color as you like.

UKR Ви можете розфарбувати деталі прямо на дошці, дати їм висохнути, а потім виїняти та скласти модель. Або ж спочатку виїняти деталі з дошки, скласти фігурку, а потім розфарбувати її на ваш смак.

FRA Vous pouvez colorier les éléments sur les planches, les laisser sécher puis les détacher pour l'assemblage. Vous pouvez aussi d'abord monter votre maquette puis la peindre de la couleur de votre choix.

DEU Sie können die Teile in den Tafeln lackieren, trocknen lassen und dann zum Zusammenbauen herausnehmen. Oder Sie bauen zuerst Ihr Modell und lackieren oder bemalen es dann nach Ihrem Geschmack.

SPA Puede pintar las piezas dentro de las tablas, dejarlas secar y después sacarlas para el montaje. También puede primero montar su maqueta y pintar o colorearla según su gusto después.

ITA È possibile colorare i pezzi nelle tavole, farli asciugare, quindi rimuoverli per l'assemblaggio, oppure prima assemblare il modello, quindi dipingere o colorare a piacere.


JPN ボードに色付けし、乾燥させた後、取り外して組み立てることもできますし、先にモデルを組み立ててから、お好きなように色を塗ったり着色したりすることもできます。

CHI 您可以在木板上涂上颜色，待其干燥后取出进行组装——或者——先组装您的模型，然后根据您的喜好进行绘画或上色。

POR Pode colorir as peças nas placas, deixá-las secar e depois removê-las para montagem - ou montar o modelo primeiro e depois pintar ou colorir como quiser.

POL Możesz pokolorować elementy na planszach, pozwolić im wyschnąć, a następnie usunąć je do montażu lub zmontować model najpierw, a potem malować lub kolorować według własnego uznania.

KOR 보드의 조각을 색칠하고 말린 다음 조립을 위해 제거하거나 모델을 먼저 조립한 다음 원하는 대로 페인트칠하거나 색칠할 수 있습니다.



1



2



OR


1





2



3

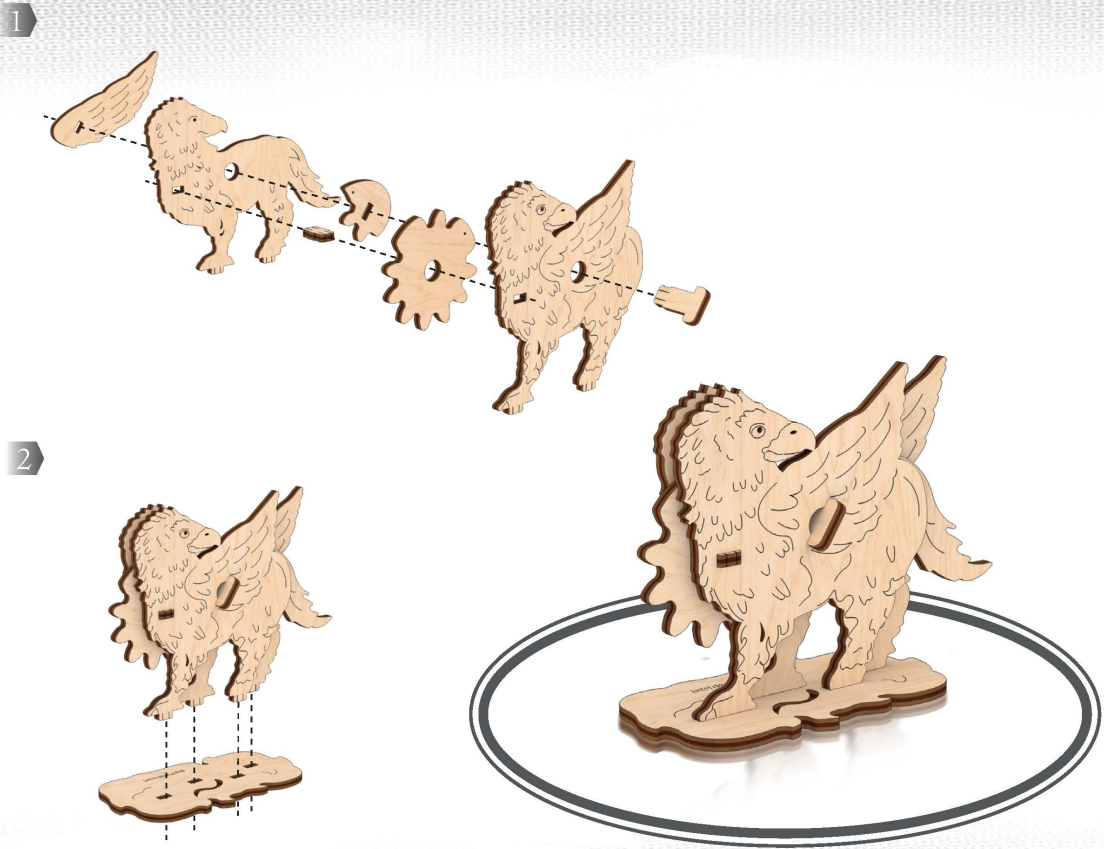




ENG We recommend using gouache, acrylic paint, or markers to color the models. **UKR** Для розфарбовування рекомендуємо використовувати гуаш, акрилові фарби або маркери. **FRA** Nous recommandons d'utiliser de la gouache, de la peinture acrylique ou des feutres pour colorier les maquettes. **DEU** Wir empfehlen zum Bemalen des Modells Gouache, Acrylfarben oder Filzstifte zu verwenden. **SPA** Recomendamos el uso de gouache, pintura acrílica o rotuladores para colorear sus maquetas. **ITA** Per colorare i modelli si consiglia di utilizzare guazzo, colori acrilici o pennarelli. **JPN** 模型の着色には、ガッシュ、アクリル絵の具、またはマーカーを使うことをお勧めします。 **CHI** 我们建议使用水粉、丙烯酸涂料或记号笔为模型上色。 **POR** Recomendamos o uso de gouache, tinta acrílica ou marcadores para colorir os modelos. **POL** Zalecamy użycie farb gwaszowych, farb akrylowych lub markerów do kolorowania modeli. **KOR** 구아슈, 아크릴 물감 또는 마커를 사용하여 모델을 색칠하는 것이 좋습니다.



ENG Customer support UKR Служба підтримки FRA Service client DEU Kundendienst SPA Servizio al cliente ITA Servizio di supporto JPN お客様窓口 CHI 客户支持 POR Atendimento ao cliente POL Wsparcie klienta KOR 고객센터
customerservice@ugearsmodels.com





YOU MAY ALSO LIKE

16
PARTS

10
MINUTE
ASSEMBLY
TIME

EASY
LEVEL



HAGRID'S™ FLYING MOTORBIKE
ЛІТАЮЧИЙ МОТОЦИКЛ ГЕГРІДА™

Wooden Coloring Model
Дерев'яна модель-розмальовка



WIZARDING WORLD characters, names and related indicia are © & ™ Warner Bros. Entertainment Inc. WB SHIELD: © & ™ WBEI. Publishing Rights © JKR. (s24)



FOR
DONNEZ
OU
RECYCLEZ



Adresses sur quefairedemesdechets.fr